



LADENSYSTEM
OEHLEB
| GMBH

www.oehlerladensystem.de

Alle von der Firma Oehler Ladensystem GmbH („Oehler“) in diesem Katalog angebotenen Fachböden, Rückwände, Säulen, Konsolen und Fußteile („Regalteile“) sind eigene Produkte von Oehler, die Oehler in eigener Verantwortung herstellt bzw. herstellen lässt. Oehler ist in keiner Weise, insbesondere weder gesellschaftsrechtlich noch lizenzvertraglich, mit anderen Anbietern solcher Regalteile verbunden. Um Verwechslungen mit Regalteilen anderer Anbieter auszuschließen, sind Regalteile von Oehler dauerhaft und sichtbar mit dem Schriftzug „Oehler“ gekennzeichnet. Achten Sie daher bitte auf diese Kennzeichnung, um sicherzustellen, dass Sie tatsächlich Regalteile von Oehler erhalten.

All the shelves, back panels, uprights, brackets and base legs (“shelving parts”) on offer by Oehler Ladensystem GmbH (“Oehler”) in this catalogue are Oehler’s own products that Oehler has produced itself or has had produced on its behalf. Oehler is in no way whatsoever, in particular under corporate law or by way of a licence agreement, affiliated with other suppliers of such shelving parts. To avoid confusing Oehler’s shelving parts with shelving parts from other suppliers, Oehler’s shelving parts are permanently and visibly marked with the lettering “Oehler”. Please therefore take note of these markings to ensure that the shelving parts you receive are actually shelving parts from Oehler.

Säulen und Wandschienen
Uprights and wall rails

Maße in mm
Sizes in mm

Artikel Nr.
Article No.

Wandschiene *Wall rails*

Wandschiene U Profil
23,5 x 30 x 23,5 mm
Wall upright 23,5 x 30 x 23,5 mm
H-slots on one side



H 1600	WH 160
H 2000	WH 200
H 2400	WH 240

Säulen mit H-Lochung *Uprights with H-slots*

Säule 30 x 30 mm
zweiseitig H-Lochung

Upright 30 x 30 mm
H-slots on two sides



H 1300	SH 33 130
H 1400	SH 33 140
H 2000	SH 33 200
H 2200	SH 33 220
H 2400	SH 33 240
H 2600	SH 33 260
H 2800	SH 33 280
H 3000	SH 33 300

Säule 30 x 30 mm
vierseitig H-Lochung

Upright 30 x 30 mm
H-slots on four sides



H 1300	SH 4 33 130
H 1400	SH 4 33 140
H 2000	SH 4 33 200
H 2200	SH 4 33 220
H 2400	SH 4 33 240
H 2600	SH 4 33 260
H 2800	SH 4 33 280
H 3000	SH 4 33 300

Säule 60 x 30 mm
zweiseitig H-Lochung
für Regale und Gondel

Upright 60 x 30 mm
H-slots on two sides
for racks and gondolas



H 1200	SH 63 120
H 1400	SH 63 140
H 1600	SH 63 160
H 1800	SH 63 180
H 2000	SH 63 200
H 2100	SH 63 210
H 2200	SH 63 220
H 2400	SH 63 240
H 2600	SH 63 260
H 2800	SH 63 280
H 3000	SH 63 300

Säule 60 x 30 mm
zweiseitig H-Lochung
für Regale und Gondeln,
mit Bohrungen für Verbindungen

Upright 60 x 30 mm
H-slots on two sides
for racks and gondolas,
with holes for tie-bars



H 1200	SH 63 120 G
H 1400	SH 63 140 G
H 1600	SH 63 160 G
H 1800	SH 63 180 G
H 2000	SH 63 200 G
H 2200	SH 63 220 G
H 2400	SH 63 240 G
H 2600	SH 63 260 G
H 2800	SH 63 280 G
H 3000	SH 63 300 G

Alle von Oehler in diesem Katalog angebotenen Fachböden, Rückwände, Säulen, Konsolen und Fußteile sind dauerhaft mit dem Schriftzug „Oehler“ gekennzeichnet, um Verwechslungen mit Regalteilen anderer Anbieter auszuschließen.

To avoid confusing Oehler's shelving parts with shelving parts from other suppliers, all the shelves, back panels, up-rights, brackets and base legs on offer by Oehler in this catalogue are permanently marked with the lettering "Oehler".

Säulen und Wandschienen Uprights and wall rails

Maße in mm
Sizes in mm

Artikel Nr.
Article No.

Säulen mit H-Lochung

Säule 80 x 30 mm
zweiseitig H-Lochung
für Regale und Gondel

*Upright 80 x 30 mm
H-slots on two sides
for racks and gondolas*



H 1400	SH 83 140
H 1600	SH 83 160
H 1800	SH 83 180
H 2000	SH 83 200
H 2100	SH 83 210
H 2200	SH 83 220
H 2400	SH 83 240
H 2600	SH 83 260
H 2800	SH 83 280
H 3000	SH 83 300

Säule 80 x 30 mm
zweiseitig H-Lochung
für Regale und Gondeln,
mit Bohrungen für Verbindungen

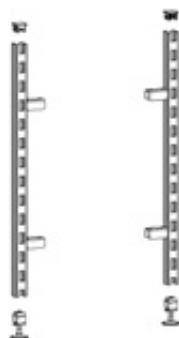
*Upright 80 x 30 mm
H-slots on two sides
for racks and gondolas
with holes for tie-bars*



H 1400	SH 83 140 G
H 1600	SH 83 160 G
H 1800	SH 83 180 G
H 2000	SH 83 200 G
H 2200	SH 83 220 G
H 2400	SH 83 240 G
H 2600	SH 83 260 G
H 2800	SH 83 280 G
H 3000	SH 83 300 G

Säule für Gondelstirnrahmen
Rohr 30 x 30 mm
inkl. Rohreinsatz mit Fussteller
und Endkappen, Paar

*Upright for gondola front frame
30 x 30 mm profiles with
top caps, tube insert
and adjustable feet
pair*



H 1200	SGH 120
H 1400	SGH 140
H 1600	SGH 160
H 1800	SGH 180
H 2000	SGH 200
H 2200	SGH 220
H 2400	SGH 240
H 2600	SGH 260
H 2800	SGH 280

Säulenverlängerung Upright extension

Säulenverlängerung
Verlängerung für Säule 60 x 30 mm
zweiseitig H-Lochung

*Upright extension
for uprights 60 x 30 mm
H-slots on two sides*



H 100	SVH 63 10
H 200	SVH 63 20
H 400	SVH 63 40
H 600	SVH 63 60
H 800	SVH 63 80
H 1000	SVH 63 100
H 1200	SVH 63 120

Säulenverlängerung
Verlängerung für Säule 80 x 30 mm
zweiseitig H-Lochung




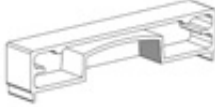





*Upright extension
for uprights 80 x 30 mm
H-slots on two sides*



H 50	SVH 83 05
H 100	SVH 83 10
H 200	SVH 83 20
H 400	SVH 83 40
H 600	SVH 83 60
H 800	SVH 83 80
H 1200	SVH 83 120

Alle von Oehler in diesem Katalog angebotenen Fachböden, Rückwände, Säulen, Konsolen und Fußteile sind dauerhaft mit dem Schriftzug „Oehler“ gekennzeichnet, um Verwechslungen mit Regalteilen anderer Anbieter auszuschließen.

To avoid confusing Oehler's shelving parts with shelving parts from other suppliers, all the shelves, back panels, up-rights, brackets and base legs on offer by Oehler in this catalogue are permanently marked with the lettering "Oehler".

Säulen und Wandschienen Zubehör <i>Uprights and wall rails accessoires</i>		Maße in mm <i>Sizes in mm</i>	Artikel Nr. <i>Article No.</i>
Trageschiene <i>Rear support bar</i>			
Trageschiene 50 x 20 mm gelocht <i>Rear support bar 50 x 20 mm perforated</i>		L 665 L 1000 L 1250 L 1330	TS 065 TS 100 TS 125 TS 133
Verbinder <i>Tie bar</i>			
Verbinder 30 x 20 mm incl. 4 Schlossschrauben <i>Tie bar with screws 30 x 20 mm</i>		L 635 L 970 L 1220 L 1300	V 32 065 V 32 100 V 32 125 V 32 133
Verbinder für Gondelstirnrahmen incl. 4 Befestigungsglaschen und Schrauben <i>Connection bars for gondola front frame incl. 4 fixing attachments and screws</i>		L 635 L 970 L 1220 L 1300	VG 065 VG 100 VG 125 VG 133
Endkappen <i>Caps</i>			
Endkappe für Säule zu verwenden für Gondelabdeckungen seitlicher Abschluss, Paar <i>Top Caps for Uprights to use for gondola pair</i>		T 75 T 95	E 6030 E 8030
Endstopfen für Säule zu verwenden als Rohrabdeckung, <i>Top Caps for Uprights</i>		T 30 T 60 T 80	E 3130 E 6130 E 8130
Rohreinsatz <i>Tube insert</i>			
Rohreinsatz für Säule 30 x 30 mm <i>Tube insert for Upright 30 x 30 mm</i>		T 30	Z 70 93 399
Rohreinsatz für Säule 60 x 30 mm <i>Tube insert for Upright 60 x 30 mm</i>		T 60	Z 70 96 399
Rohreinsatz für Säule 80 x 30 mm <i>Tube insert for Upright 80 x 30 mm</i>		T 80	Z 70 98 399
Fussteller verzinkt <i>Foot Disk zinc plated</i>		H 70	Z 700 70

Alle von Oehler in diesem Katalog angebotenen Fachböden, Rückwände, Säulen, Konsolen und Fußteile sind dauerhaft mit dem Schriftzug „Oehler“ gekennzeichnet, um Verwechslungen mit Regalteilen anderer Anbieter auszuschließen.

To avoid confusing Oehler's shelving parts with shelving parts from other suppliers, all the shelves, back panels, up-rights, brackets and base legs on offer by Oehler in this catalogue are permanently marked with the lettering "Oehler".


Fußteile, Sockelblenden, Konsolen <i>Baselegs, plinths & pedestal drawers</i>	Maße in mm <i>Sizes in mm</i>	Artikel Nr. <i>Article No.</i>
--	----------------------------------	-----------------------------------


Fußteile *Baselegs*

Fußteil H 160 mit Auflage für Fachböden und 2 verstellbaren Fusstellern <i>Baseleg H 160 for use with crash bar and plinth with two adjustable feet</i>		T 370	FN 16 37
		T 470	FN 16 47
		T 570	FN 16 57
		T 670	FN 16 67
		T 770	FN 16 77

Fußteil H 260 mit Auflage für Fachböden und 2 verstellbaren Fusstellern <i>Baseleg H 260 for use with crash bar and plinth with two adjustable feet</i>		T 370	FN 26 37
		T 470	FN 26 47
		T 570	FN 26 57
		T 670	FN 26 67
		T 770	FN 26 77

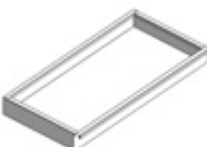
Sockelblenden *Base plinths*


Sockelblende H 160 ohne Prägung incl. Gummilippe <i>Base plinth H 160 plain incl. rubber trim</i>		L 665	S 16 065 G
		L 1000	S 16 100 G
		L 1250	S 16 125 G
		L 1330	S 16 133 G

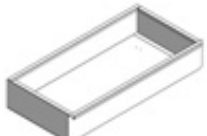
Sockelblende H 260 ohne Prägung incl. Gummilippe <i>Base plinth H 260 plain incl. rubber trim</i>		L 665	S 26 065 G
		L 1000	S 26 100 G
		L 1250	S 26 125 G
		L 1330	S 26 133 G

Fußteilschubkasten *Pedestal drawers*

Fußteilschubkasten H 160 Tiefe 370 <i>Pedestal drawer H 160 for baseleg H 160 mm, Depth 370</i>		L 665	SK 16 065-37
		L 1000	SK 16 100-37
		L 1250	SK 16 125-37






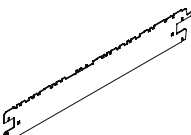
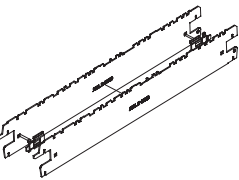

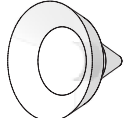
Fußteilschubkasten H 160 Tiefe 470 <i>Pedestal drawer H 160 for baseleg H 160 mm, Depth 470</i>		L 665	SK 16 065
		L 1000	SK 16 100
		L 1250	SK 16 125
		L 1330	SK 16 133

Fußteilschubkasten H 260 Tiefe 370 <i>Pedestal drawer H 260 for baseleg H 160 mm, Depth 370</i>		L 665	SK 26 065-37
		L 1000	SK 26 100-37
		L 1250	SK 26 125-37

Fußteilschubkasten H 260 Tiefe 470 <i>Pedestal drawer H 260 for baseleg H 160 mm, Depth 470</i>		L 665	SK 26 065
		L 1000	SK 26 100
		L 1250	SK 26 125
		L 1330	SK 26 133










Alle von Oehler in diesem Katalog angebotenen Fachböden, Rückwände, Säulen, Konsolen und Fußteile sind dauerhaft mit dem Schriftzug „Oehler“ gekennzeichnet, um Verwechslungen mit Regalteilen anderer Anbieter auszuschließen.

To avoid confusing Oehler's shelving parts with shelving parts from other suppliers, all the shelves, back panels, up-rights, brackets and base legs on offer by Oehler in this catalogue are permanently marked with the lettering "Oehler".

Konsolen & Zubehör <i>Brackets & accessoires</i>		Maße in mm <i>Sizes in mm</i>	Artikel Nr. <i>Article No.</i>
Konsolen Brackets			
Konsole 2 Haken 20° / 35° schrägstellbar Paar <i>Bracket 2 hook</i> <i>adjustable 20° / 35°, pair</i>		T 200	K2 20
		T 250	K2 25
		T 300	K2 30
		T 370	K2 37
		T 470	K2 47
Konsole 3 Haken 10° / 20° schrägstellbar, Paar <i>Bracket 3 hook</i> <i>adjustable 10° / 20°, pair</i>		T 470	K3 47
		T 570	K3 57
		T 670	K3 67
Konsole schwer 3 Haken Paar <i>Reinforced bracket, non adjustable</i> <i>3 hooks, pair</i>		T 370	KS3 37
		T 470	KS3 47
		T 570	KS3 57
		T 670	KS3 67
Konsole schwer 4 Haken Paar <i>Reinforced bracket, non adjustable</i> <i>4 hooks, pair</i>		T 470	KS4 47
		T 570	KS4 57
		T 670	KS4 67
		T 770	KS4 77
Winkelkonsole 2 Haken für Holz- und Glasfachböden, Paar <i>Angle bracket 2 Hook for Wood</i> <i>and Glass, pair</i>		T 170	WK 17
		T 270	WK 27
		T 370	WK 37
		T 470	WK 47
Träger Einfach <i>Single Bearer</i>		T 470	TS47
		T 570	TS57
		T 670	TS67
Träger Doppelt mit Sicherungsplatten <i>Double Bearer with locking plates</i>		T 470	TDS47
		T 570	TDS57
		T 670	TDS67
Zubehör für Konsolen & Fussteile			
Querverbinder für Winkelkonsole <i>Connection bar for angle</i> <i>bracket</i>		L 665	VW 065
		L 1000	VW 100
		L 1250	VW 125
		L 1330	VW 133
Glasauflage für Winkelkonsole Silikon <i>Silicon Cups for angle bracket</i>			ZUB 105 99 99











Alle von Oehler in diesem Katalog angebotenen Fachböden, Rückwände, Säulen, Konsolen und Fußteile sind dauerhaft mit dem Schriftzug „Oehler“ gekennzeichnet, um Verwechslungen mit Regalteilen anderer Anbieter auszuschließen.

To avoid confusing Oehler's shelving parts with shelving parts from other suppliers, all the shelves, back panels, uprights, brackets and base legs on offer by Oehler in this catalogue are permanently marked with the lettering "Oehler".

Rückwände Back panels	Maße in mm Sizes in mm	Artikel Nr. Article No.
Rückwand glatt <i>Back panel</i>		
Rückwand glatt H 100 mm <i>Back panel</i> H 100 mm		L 665 L 1000 L 1250 L 1330 RG 10 065 RG 10 100 RG 10 125 RG 10 133
Rückwand glatt H 200 mm <i>Back panel</i> H 200 mm		L 665 L 1000 L 1250 L 1330 RG 20 065 RG 20 100 RG 20 125 RG 20 133
Rückwand glatt H 300 mm <i>Back panel</i> H 300 mm		L 665 L 1000 L 1250 L 1330 RG 30 065 RG 30 100 RG 30 125 RG 30 133
Rückwand glatt H 400 mm <i>Back panel</i> H 400 mm		L 665 L 1000 L 1250 L 1330 RG 40 065 RG 40 100 RG 40 125 RG 40 133
Rückwand glatt Innenecke 90° links <i>Back panel</i> Internal corner 90° left		H 200 H 300 H 400 RGIL 20 RGIL 30 RGIL 40
Rückwand glatt Innenecke 90° rechts <i>Back panel</i> Internal corner 90° right		H 200 H 300 H 400 RGIR 20 RGIR 30 RGIR 40
Rückwand glatt Aussenecke 90° <i>Back panel</i> external corner 90°		H 200 H 300 H 400 H 500 H 600 H 800 RGA 20 RGA 30 RGA 40 RGA 50 RGA 60 RGA 80
Rückwand glatt Innenecke 45° <i>Back panel</i> Internal corner 45°		H 200 H 300 H 400 RGK 20 RGK 30 RGK 40
Rückwand glatt Außenecke 45° <i>Back panel</i> External corner 45°		H 200 H 300 H 400 RGL 20 RGL 30 RGL 40







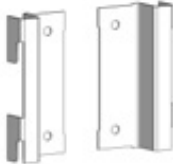
Alle von Oehler in diesem Katalog angebotenen Fachböden, Rückwände, Säulen, Konsolen und Fußteile sind dauerhaft mit dem Schriftzug „Oehler“ gekennzeichnet, um Verwechslungen mit Regalteilen anderer Anbieter auszuschließen.

To avoid confusing Oehler's shelving parts with shelving parts from other suppliers, all the shelves, back panels, up-rights, brackets and base legs on offer by Oehler in this catalogue are permanently marked with the lettering "Oehler".

Rückwände <i>Back panels</i>	Maße in mm <i>Sizes in mm</i>	Artikel Nr. <i>Article No.</i>
Rückwand Rundloch <i>Perforated back panel - round holes</i>		
Rückwand Rundloch H 400 mm <i>Perforated back panel H 400 mm</i>	 L 450 L 665 L 1000 L 1250 L 1330	RR 40 45 RR 40 065 RR 40 100 RR 40 125 RR 40 133
Rückwand Rundloch Innenecke 90° links <i>Perforated back panel Internal corner 90° left</i>		H 400 RRIL 40
Rückwand Rundloch Innenecke 90° rechts <i>Perforated back panel Internal corner 90° right</i>		H 400 RRIR 40
Rückwand Rundloch Innenecke 45° <i>Perforated back panel Internal corner 45°</i>		H 400 RRK 40
Rückwand Rundloch Außenecke 45° <i>Perforated back panel External corner 45°</i>		H 400 RRL 40
Rückwand Schlüsselloch <i>Perforated back panel - key holes</i>		
Rückwand Schlüsselloch H 400 mm <i>Perforated back panel H 400 mm</i>	 L 665 L 1000 L 1250 L 1330	RS 40 065 RS 40 100 RS 40 125 RS 40 133
Rückwand Schlüsselloch Innenecke 90° links <i>Perforated back panel Internal corner 90° left</i>		H 400 RSIL 40
Rückwand Schlüsselloch Innenecke 90° rechts <i>Perforated back panel Internal corner 90° right</i>		H 400 RSIR 40
Rückwand Schlüsselloch Innenecke 45° <i>Perforated back panel Internal corner 45°</i>		H 400 RSK 40
Rückwand Schlüsselloch Außenecke 45° <i>Perforated back panel External corner 45°</i>		H 400 RSL 40





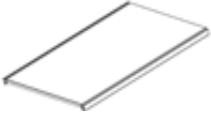



Alle von Oehler in diesem Katalog angebotenen Fachböden, Rückwände, Säulen, Konsolen und Fußteile sind dauerhaft mit dem Schriftzug „Oehler“ gekennzeichnet, um Verwechslungen mit Regalteilen anderer Anbieter auszuschließen.

To avoid confusing Oehler's shelving parts with shelving parts from other suppliers, all the shelves, back panels, up-rights, brackets and base legs on offer by Oehler in this catalogue are permanently marked with the lettering "Oehler".

Rückwände und Zubehör <i>Back panels & accessoires</i>	Maße in mm <i>Sizes in mm</i>	Artikel Nr. <i>Article No.</i>
Rückwand Paneele H 100 mm <i>Slatted panel</i> H 100 mm		L 665 L 1000 L 1250 L 1330 RP 10 065 RP 10 100 RP 10 125 RP 10 133
Rückwand Paneele H 200 mm <i>Slatted panel</i> H 200 mm		L 665 L 1000 L 1250 L 1330 RP 20 065 RP 20 100 RP 20 125 RP 20 133
Rückwandabdeckung B 75 mm <i>Back cover B 75 mm</i>		L 665 L 1000 L 1250 L 1330 R 6 065 R 6 100 R 6 125 R 6 133
Rückwandabdeckung B 80 mm <i>Back cover B 80 mm</i>		L 665 L 1000 L 1250 L 1330 R 8 065 R 8 100 R 8 125 R 8 133
Gondelabdeckung B 60 mm <i>Gondola cover B 60 mm</i>		L 665 L 1000 L 1250 L 1330 G 6 065 G 6 100 G 6 125 G 6 133
Gondelabdeckung B 80 mm <i>Gondola cover B 80 mm</i>		L 665 L 1000 L 1250 L 1330 G 8 065 G 8 100 G 8 125 G 8 133
Rückwandhaken für Holzplatte 16 mm Paar <i>Back fastening for wooden Plate 16 mm pair</i>		RWH





Alle von Oehler in diesem Katalog angebotenen Fachböden, Rückwände, Säulen, Konsolen und Fußteile sind dauerhaft mit dem Schriftzug „Oehler“ gekennzeichnet, um Verwechslungen mit Regalteilen anderer Anbieter auszuschließen.

To avoid confusing Oehler's shelving parts with shelving parts from other suppliers, all the shelves, back panels, uprights, brackets and base legs on offer by Oehler in this catalogue are permanently marked with the lettering "Oehler".

Fachböden Shelves	Maße in mm Sizes in mm	Artikel Nr. Article No.
Fachboden Shelf		
Fachboden T 200 mm <i>Shelf D 200 mm</i>	 L 665 L 1000 L 1250 L 1330	F 20 065 F 20 100 F 20 125 F 20 133
Fachboden T 250 mm <i>Shelf D 250 mm</i>	 L 665 L 1000 L 1250	F 25 065 F 25 100 F 25 125
Fachboden T 300 mm <i>Shelf D 300 mm</i>	 L 665 L 1000 L 1250 L 1330	F 30 065 F 30 100 F 30 125 F 30 133
Fachboden T 370 mm <i>Shelf D 370 mm</i>	 L 665 L 1000 L 1250 L 1330	F 37 065 F 37 100 F 37 125 F 37 133
Fachboden T 470 mm <i>Shelf D 470 mm</i>	 L 665 L 1000 L 1250 L 1330	F 47 065 F 47 100 F 47 125 F 47 133
Fachboden T 570 mm <i>Shelf D 570 mm</i>	 L 665 L 1000 L 1250 L 1330	F 57 065 F 57 100 F 57 125 F 57 133
Fachboden T 670 mm <i>Shelf D 670 mm</i>	 L 665 L 1000 L 1250 L 1330	F 67 065 F 67 100 F 67 125 F 67 133
Fachboden T 770 mm <i>Shelf D 770 mm</i>	 L 665 L 1000 L 1250 L 1330	F 77 065 F 77 100 F 77 125 F 77 133

Alle von Oehler in diesem Katalog angebotenen Fachböden, Rückwände, Säulen, Konsolen und Fußteile sind dauerhaft mit dem Schriftzug „Oehler“ gekennzeichnet, um Verwechslungen mit Regalteilen anderer Anbieter auszuschließen.

To avoid confusing Oehler's shelving parts with shelving parts from other suppliers, all the shelves, back panels, up-rights, brackets and base legs on offer by Oehler in this catalogue are permanently marked with the lettering "Oehler".

Fachböden Shelves		Maße in mm Sizes in mm	Artikel Nr. Article No.
Fachboden Ecken <i>corner shelf</i>			
Fachboden Außenecke 90° <i>External corner shelf 90°</i>		T 200 T 250 T 300 T 370 T 470 T 570	FA 20 FA 25 FA 30 FA 37 FA 47 FA 57
Fachboden Innenecke 90° <i>Internal corner shelf 90°</i>		T 200 T 250 T 300 T 370 T 470 T 570	FI 20 FI 25 FI 30 FI 37 FI 47 FI 57
Fachboden Innenecke 45° <i>Internal corner shelf 45°</i>		T 200 T 250 T 300 T 370 T 470 T 570	FK 20 FK 25 FK 30 FK 37 FK 47 FK 57
Fachboden Außenecke 45° <i>External corner shelf 45°</i>		T 200 T 250 T 300 T 370 T 470 T 570	FL 20 FL 25 FL 30 FL 37 FL 47 FL 57

Alle von Oehler in diesem Katalog angebotenen Fachböden, Rückwände, Säulen, Konsolen und Fußteile sind dauerhaft mit dem Schriftzug „Oehler“ gekennzeichnet, um Verwechslungen mit Regalteilen anderer Anbieter auszuschließen.

To avoid confusing Oehler's shelving parts with shelving parts from other suppliers, all the shelves, back panels, up-rights, brackets and base legs on offer by Oehler in this catalogue are permanently marked with the lettering "Oehler".

Standard- und Sonderfarben Standard- and special colours

Standardfarben Standard colours



juraweiß
(ähnlich RAL 9001)
law white
(similar to RAL 9001)



lichtgrau
(RAL 7035)
light grey
(RAL 7035)




weißaluminium
(RAL 9006)
white aluminium
(RAL 9006)



Decoralbeschichtungen Decor coating

Beispiele zur möglichen Decoralbeschichtungen.


Samples for our decor coating.



Esche hell
Ash bright



Wildkirsche
Wild cherry




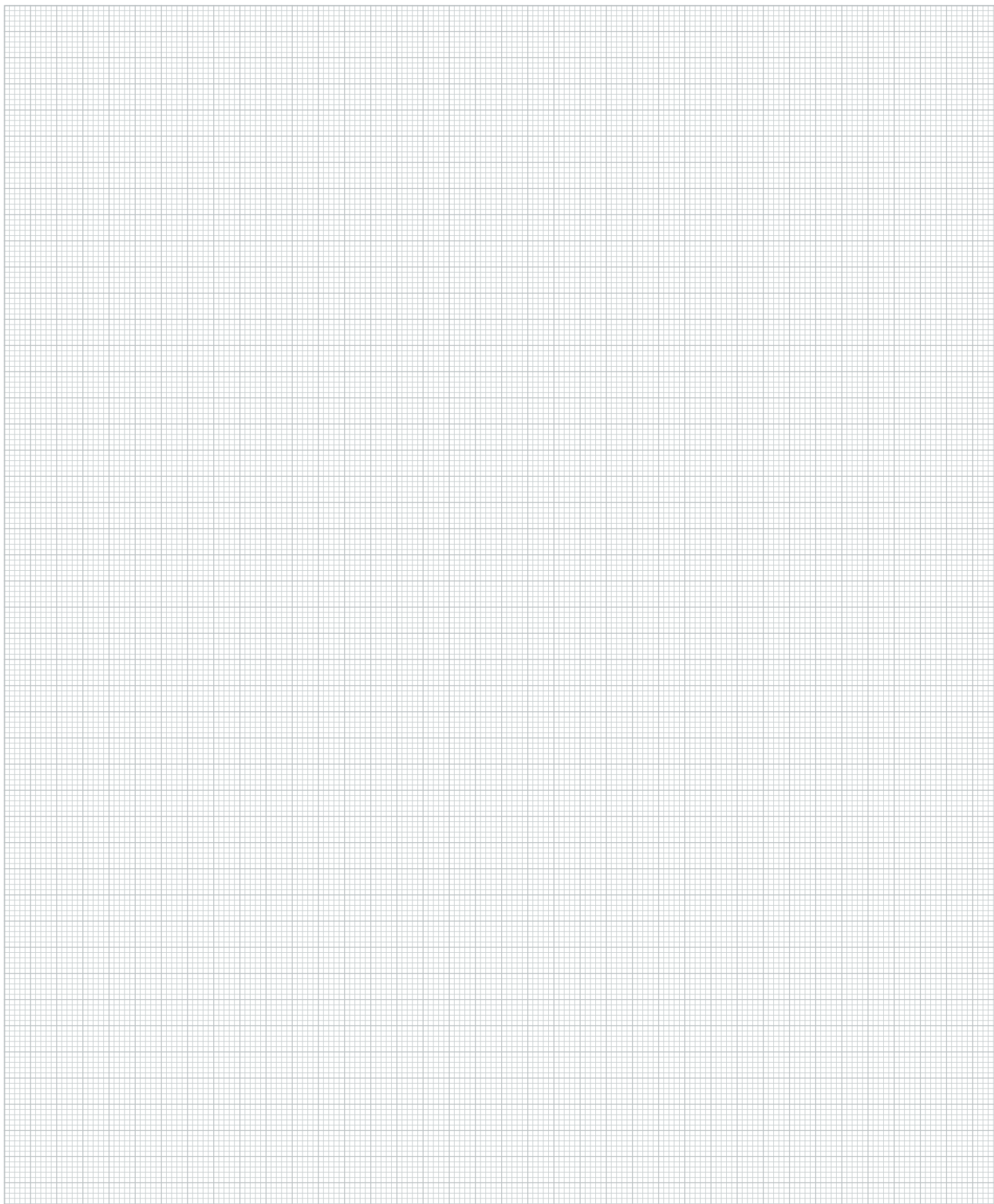
Sommerbuche
Sommer beech

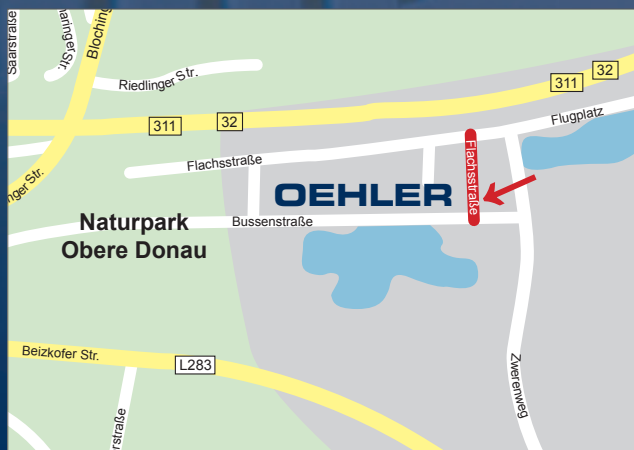
Alle von Oehler in diesem Katalog angebotenen Fachböden, Rückwände, Säulen, Konsolen und Fußteile sind dauerhaft mit dem Schriftzug „Oehler“ gekennzeichnet, um Verwechslungen mit Regalteilen anderer Anbieter auszuschließen.

To avoid confusing Oehler's shelving parts with shelving parts from other suppliers, all the shelves, back panels, up-rights, brackets and base legs on offer by Oehler in this catalogue are permanently marked with the lettering "Oehler".

Notizen Notice







OEHLER

LADENSYSTEM GMBH

Flachsstraße 50
D-88512 Mengen

Fon: +49 7572 / 7676-12

Fax: +49 7572 / 7676-29

E-mail: info@oehlerladensystem.de

Net: www.oehlerladensystem.de